CONFIGURAÇÃO DE PENAS P/ PLOTAGEM

PENA	COR	ESP.
1	7	0.1
2	7	0.2
3	7	0.3
4	7	0.4
5	7	0.5
6	7	0.6
7	7	0.25
8	7	0.05
9	7	0.08
253	253	0.5
REST.COLOR		0.4

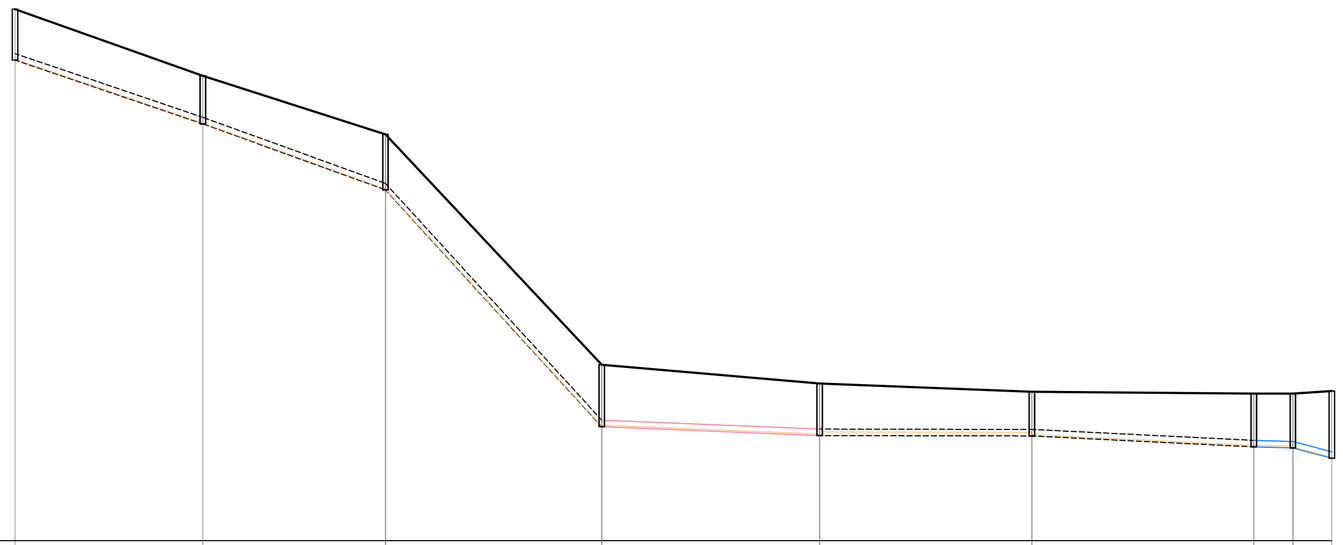

COL-TRE	1-1	1-2	1-3	1-4	1-5	1-6	1-7	1-8
COMP-DIAM	43,29+150	42,11+150	49,89+150	50,24+150	48,95+150	51,17+150	72,8+150	5,99+150
DECLIV	0,03396	0,03614	0,10948	0,00408	0,00016	0,00492	0,00357	0,03940
ACUMUL.	43,29	85,40	135,29	185,53	234,48	285,65	292,93	298,92
VAZÃO (l/s)	0,0619	0,1221	0,1934	0,4960	0,7944	1,1128	1,5879	1,7041
MATERIAL	PVC	PVC	PVC	PVC	PVC	PVC	PVC	PVC
PAVIMENTO	SEM PVTO	SEM PVTO	SEM PVTO	SEM PVTO	SEM PVTO	SEM PVTO	SEM PVTO	SEM PVTO

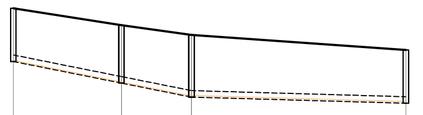

COL-TRE	2-1	2-2	2-3
COMP-DIAM	24,9+150	16,15+150	49,44+150
DECLIV	0,02001	0,02000	0,00289
ACUMUL.	24,94	41,09	90,53
VAZÃO (l/s)	0,0357	0,1292	0,3257
MATERIAL	PVC	PVC	PVC
PAVIMENTO	SEM PVTO	SEM PVTO	SEM PVTO

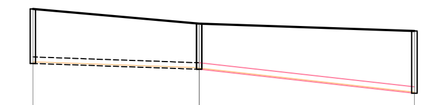

COL-TRE	4-1	4-2
COMP-DIAM	38,35+150	49,64+150
DECLIV	0,00349	0,01114
ACUMUL.	38,35	87,99
VAZÃO (l/s)	0,0548	0,1258
MATERIAL	PVC	PVC
PAVIMENTO	SEM PVTO	SEM PVTO

COL-TRE	3-1
COMP-DIAM	49,26+150
DECLIV	0,00924
ACUMUL.	49,26
VAZÃO (l/s)	0,0704
MATERIAL	PVC
PAVIMENTO	SEM PVTO

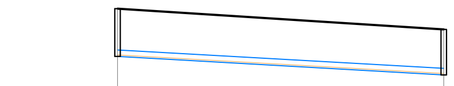

COL-TRE	5-1
COMP-DIAM	75,22+150
DECLIV	0,00566
ACUMUL.	75,22
VAZÃO (l/s)	0,1076
MATERIAL	PVC
PAVIMENTO	SEM PVTO

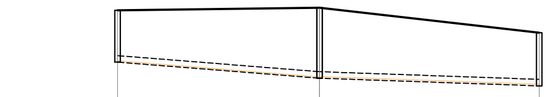

COL-TRE	6-1	6-2
COMP-DIAM	46,58+150	50,65+150
DECLIV	0,00794	0,00349
ACUMUL.	46,58	97,23
VAZÃO (l/s)	0,0666	0,1390
MATERIAL	PVC	PVC
PAVIMENTO	SEM PVTO	SEM PVTO

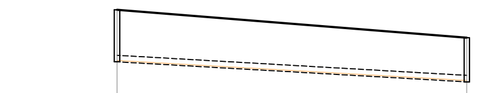

COL-TRE	7-1
COMP-DIAM	80,66+150
DECLIV	0,00574
ACUMUL.	80,66
VAZÃO (l/s)	0,1153
MATERIAL	PVC
PAVIMENTO	SEM PVTO

COL-TRE	8-1	8-2
COMP-DIAM	41,03+150	49,81+150
DECLIV	0,00541	0,00199
ACUMUL.	41,03	90,84
VAZÃO (l/s)	0,0587	0,1299
MATERIAL	PVC	PVC
PAVIMENTO	SEM PVTO	SEM PVTO

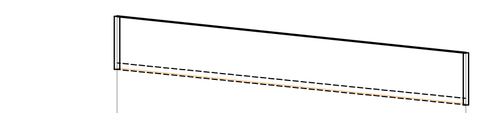

COL-TRE	9-1
COMP-DIAM	80,44+150
DECLIV	0,01017
ACUMUL.	80,44
VAZÃO (l/s)	0,1150
MATERIAL	PVC
PAVIMENTO	SEM PVTO

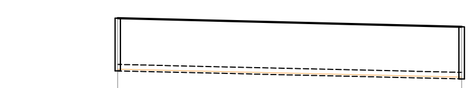

COL-TRE	10-1
COMP-DIAM	79,31+150
DECLIV	0,00231
ACUMUL.	79,31
VAZÃO (l/s)	0,1134
MATERIAL	PVC
PAVIMENTO	SEM PVTO

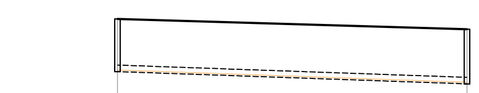

COL-TRE	11-1
COMP-DIAM	80,69+150
DECLIV	0,00351
ACUMUL.	80,69
VAZÃO (l/s)	0,1153
MATERIAL	PVC
PAVIMENTO	SEM PVTO



COL-TRE	12-1
COMP-DIAM	80,76+150
DECLIV	0,00350
ACUMUL.	80,76
VAZÃO (l/s)	0,1155
MATERIAL	PVC
PAVIMENTO	SEM PVTO

PERFIL DE REDE COLETORA

ESCALA H: 1/1000 / V: 1/100

LOCALIZAÇÃO

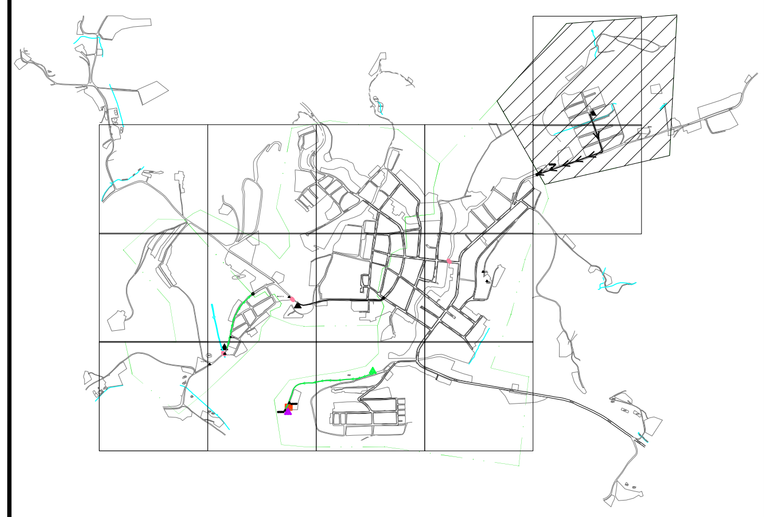

LEGENDA:

	REDE COLETORA COMPLEMENTAR PROJETADA/A SER SUBSTITUÍDA
	REDE COLETORA EXISTENTE A MANTER
	REDE COLETORA EXISTENTE A CONFIRMAR
	REDES COLETORAS DN150
	REDES COLETORAS DN200
	LINHAS DE RECALQUE EXISTENTES
	EMISSÁRIO DE ESGOTO BRUTO A SER ADEQUADO
	LIMITE DE SUB-BACIA
	POÇO DE VISITA EXISTENTE A MANTER
	POÇO DE VISITA PROF. ATÉ 1,20m
	POÇO DE VISITA PROF. 1,21m<P<2,50m
	POÇO DE VISITA PROF. P>2,50m
	SENTIDO DO FLUXO
	INTERFERÊNCIAS
X-Nº	BACIA-NÚMERO DO PV
COLETOR	NÚMERO DO COLETOR
TRECHO	NÚMERO DO TRECHO
EXTENS.	EXTENSÃO DO TRECHO (m)
DECLIV.	DECLIVIDADE DO TRECHO (m/m)
MATER.	MATERIAL (QUANDO DIFERENTE DE PVC)
DIÂM.	DIÂMETRO (QUANDO DIFERENTE DE 150MM)
C.T.	COTA DE TERRENO
C.F.	COTA DE FUNDO DO PV
PROF.	PROFUNDIDADE
C.D.	COTA DO DEGRAU
	ESTAÇÃO ELEVATÓRIA DE ESGOTO BRUTO PROJETADA
	ESTAÇÃO ELEVATÓRIA DE ESGOTO BRUTO EXISTENTE
	ESTAÇÃO ELEVATÓRIA DE RECIRCULAÇÃO – INTERNA NA ETE
	ESTAÇÃO DE TRATAMENTO DE ESGOTO
	MARCO TOPOGRÁFICO

CONVENÇÃO

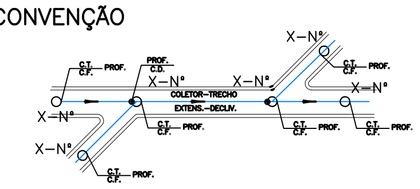

NOTAS

1. COTAS E ELEVAÇÕES EM METRO, DIÂMETRO EM MILÍMETRO, EXCETO ONDE INDICADO;
2. TRECHOS DE REDE COLETORA EXISTENTE "A CONFIRMAR", SÃO TRECHOS ONDE OS POÇOS DE VISITA ESTÃO ABAIXO DO PAVIMENTO E AS REDES NÃO FORAM IDENTIFICADAS, PORTANTO SÃO PASSÍVEIS DE ADEQUAÇÃO DE COTAS EM CAMPO;
3. TRECHOS DE REDE COLETORA EXISTENTE "A CONFIRMAR", PARA FINS DE LEVANTAMENTO DE CUSTOS, SÃO TRATADOS COMO TRECHOS NOVOS DE REDE COLETORA;
4. EM TODO TRECHO BEIRA-RIO SERÃO CONSIDERADOS REDE SOBRE PILARETES DE CONCRETO E PVS SOBRE ESTACAS. VER DETALHES NO DESENHO (B-013-000-94-5-XX-0040);
5. DIÂMETRO E MATERIAL NÃO ESPECIFICADOS, SERÃO DN 150 EM PVC;
6. NÃO FOI CONSIDERADO NENHUM TIPO DE PERDA NOS QUANTITATIVOS;
7. VER PROJETO DA E.E.EB 04-REVISÃO 02, NOS DESENHOS C-013-000-91-5-XX-0001, C-013-000-91-5-XX-0002, C-013-000-91-5-XX-0003, C-013-000-91-5-XX-0004;
8. VER PROJETO DA TRAVESSIA 01 NO DESENHO (B-013-000-94-5-XX-0020);
9. VER PROJETO DA TRAVESSIA 02 NO DESENHO (B-013-000-94-5-XX-0016);
10. VER PROJETO DA TRAVESSIA 03 NO DESENHO (B-013-000-94-5-XX-0018).
11. VER PROJETO DO EMISSÁRIO 01 NO DESENHO (B-100-000-80-0-XX-0001);
12. VER PROJETO DO EMISSÁRIO 04 NO DESENHO (B-100-000-80-0-XX-0002).
13. LISTA DE MATERIAIS DA REDE COLETORA VER DESENHO (B-013-000-94-5-XX-0008) PLANTA GERAL.

ESTE DESENHO É PROPRIEDADE DA COMPANHIA ESPÍRITO SANTENSE DE SANEAMENTO - CESAN E NÃO PODE SER COPIADO SEM SUA AUTORIZAÇÃO.

NÚMEROS	TÍTULOS
PRINCIPAIS DESENHOS DE REFERÊNCIA	

Nº	LOCAL	DISCRIMINAÇÃO	DES.	DIV.	GER.	DATA
REVISÃO						

CANCELA E SUBSTITUI O DESENHO NÚMERO:

CANCELADO E SUBSTITUÍDO PELO DESENHO NÚMERO:

CENTRO DE DOCUMENTAÇÃO

RECEBIDO: __/__/__

Nº DOC.: _____ ASS.: _____

APROVAÇÃO CESAN:

ASS.: _____ MATR.: _____

UNID.: _____ DATA: __/__/__

ESTA APROVAÇÃO NÃO ISENTA A CONTRATADA DE SUAS RESPONSABILIDADES LEGAIS.

EMITENTE:

PROJETADO:	COORDENADOR:
CREA: _____ REGIÃO: __	CREA: _____ REGIÃO: __
DESENHO: _____	Nº DES. PROJETISTA:
DATA: _____	

RESPONSÁVEL TÉCNICO: _____

CREA: _____ REGIÃO: __ ART Nº: _____ DATA: _____

EMISSÃO CESAN		DATAS
PROJETADO:	VIVIANE MICHELE BERNARDONE	AGO/2020
CREA:	ES 9108/D	
DESENHADO:	ALINE GON RAMOS AMORIM	AGO/2020
VERIFICADO:	VIVIANE MICHELE BERNARDONE	AGO/2020
DIVISÃO:	FLORENCE VASCONCELOS BRAGA SILVA	AGO/2020
GERÊNCIA:	AMANDA CAMPAGNARO PEREIRA BRAGATTO	AGO/2020

CESAN

MUNICÍPIO: ÁGUA DOCE DO NORTE | DISTRITO: SEDE | BAIRRO: –

NOME DO EMPREENDIMENTO: AMPLIAÇÃO DO SISTEMA DE ESGOTAMENTO SANITÁRIO DE ÁGUA DOCE DO NORTE

TÍTULO: SISTEMA DE ESGOTAMENTO SANITÁRIO
PROJETO HIDRÁULICO
REDE COLETORA DE ESGOTO
PERFIL 04/16

ESCALA:	FOLHA:	Nº CESAN	REV:
1/1000	19 / 33	B-013-000-94-5-XX-0026	00